

CANDIDATURE EN LIGNE

Mode opératoire pour vous aider
dans la saisie et le suivi de votre candidature en ligne.

ETAPE 1

JE ME CONNECTE A L'ESPACE DE SAISIE EN LIGNE

1. Allez sur la page du site internet de l'IFA pour accéder à [l'inscription en ligne](#).
2. Puis cliquez sur [ce lien](#) pour arriver sur le **formulaire de connexion** ci-dessous.

2

possibilités :

Demande d'inscription en formation



Utilisez le formulaire de connexion pour vous identifier :

- Si vous disposez d'un compte NetYParéo "apprenant"
- Si vous avez déjà postulé pour la période 2020-2021 et souhaitez accéder au suivi de votre dossier

Dans le cas contraire, utilisez le bouton "Nouvelle candidature" pour commencer la création de votre compte et suivre les étapes de la procédure de demande d'inscription.

**VOUS N'AVEZ PAS
DE COMPTE ?**

Cliquez
directement sur

Nouvelle candidature

OU

Identifiant

Mot de passe

Se connecter

[Vous ne pouvez pas accéder à votre compte ?](#)

VOUS AVEZ DEJA UN COMPTE

Cas 1 : Vous avez votre
identifiant et mot de
passe. connectez-vous.

Cas 2 : Vous avez oublié votre mot de passe ?
Cliquez sur [Vous ne pouvez pas accéder à votre
compte ?](#) pour en demander un nouveau en
remplissant la fenêtre ci-dessous.

Vous avez oublié votre mot de passe ?

Saisissez l'adresse e-mail associée à votre compte NetYParéo.

Un e-mail de réinitialisation de vos identifiants sera envoyé à l'adresse saisie.

E-mail

Valider

Annuler

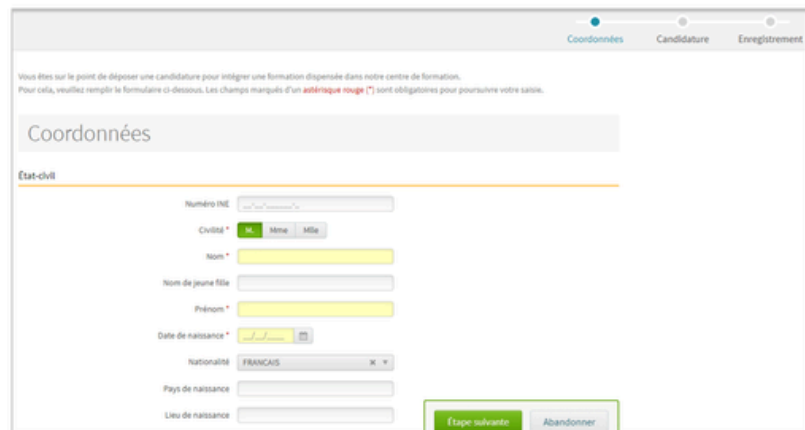
ETAPE 2

JE SAISIS MA CANDIDATURE EN LIGNE ET CREE MON COMPTE

C'est votre 1^{ère} saisie sur le site de pré-inscription de l'IFA Marcel Sauvage.

Après avoir cliqué sur le bouton **Nouvelle candidature**, vous arrivez sur le formulaire de saisie en 3 étapes :

- page 1 Coordonnées
- page 2 Candidature
- page 3 Enregistrement (récapitulatif et validation de votre demande)



Coordonnées

État-civil

Numéro INE

Civilité * M. Mme Mlle

Nom *

Nom de jeune fille

Prénom *

Date de naissance *

Nationalité

Pays de naissance

Lieu de naissance

Attention !

Le bas de la page 3 « Enregistrement » est important.

C'est à cet endroit que **vous allez créer votre MOT DE PASSE**. Pensez à le noter pour que vous puissiez revenir vous connecter sur votre espace personnel. **VOUS SEUL LE CONNAISSEZ.**

En cas d'oubli, il faudra utiliser la fonction « mot de passe oublié » présenté ci-dessus.



Votre compte

Mot de passe * Au moins 8 caractères

Confirmez votre mot de passe * Au moins 8 caractères

Mentions légales

Et après ma saisie, que se passe-t-il ?

Les équipes de l'IFA procéderont à l'intégration de votre dossier dans notre outil de gestion des candidats à l'alternance. **Soyez vigilant !** Vous recevrez un mail dans votre boîte mail. Cet e-mail vous donne plein d'information pour bénéficier des services et de l'accompagnement des équipes de l'IFA Marcel Sauvage.

Exemple de mail transmis au candidat après l'intégration

de	"Thierry-Olivier GASCARD" <thierry-olivier.gascard@ifa-rouen.fr>	 ajouter à mes contacts  créer une alerte SMS
à	"to.gascard@wanadoo.fr" <to.gascard@wanadoo.fr>; "to.gascard@wanadoo.fr" <to.gascard@wanadoo.fr>; "to.gascard@wanadoo.fr" <to.gascard@wanadoo.fr>; "to.gascard@wanadoo.fr" <to.gascard@wanadoo.fr>	
date	11/04/20 00:19	
objet	IFA Marcel Sauvage - Réception de votre candidature en ligne	

[voir l'en-tête complet](#)

Bonjour Théo TESTU,

Dans le contexte particulier de lutte contre le COVID-19 / Coronavirus, l'IFA Marcel Sauvage ne peut plus temporairement accueillir de public. Toutefois, nous continuons d'assurer nos activités à distance et d'accompagner les futurs candidats en vue de la prochaine rentrée.

Nous vous remercions donc de l'intérêt que vous portez à l'IFA Marcel Sauvage, et particulièrement à la(aux) formation(s) suivante(s) :

BAC PRO COMMERCE
BAC PRO GESTION ADMINISTRATION

La campagne de recrutement 2025 de l'IFA Campus Marcel Sauvage continue.

Pour cela, nous vous invitons à notre prochaine journée portes ouvertes (JPO) qui aura lieu le samedi 8 mars de 9h00 à 15h00.

La participation à cette JPO vous permettra au travers des différents espaces proposés :

- d'approfondir votre projet professionnel,
- de rencontrer les équipes pédagogiques, des apprentis et des stagiaires
- de visiter les locaux,
- d'obtenir toutes les informations nécessaires et les prochaines étapes pour intégrer votre formation
- de connaître tous les moyens que l'IFA propose aux candidats notamment pour les accompagner dans la recherche d'entreprise,
- d'obtenir des conseils pour démarrer efficacement vos recherches.

Attention ! Les dossiers de candidature ne seront pas envoyés par courrier mais à déposer en ligne ou à retirer lors de la journée portes ouvertes.

Nouveauté 2020

L'IFA est sur le portail PARCOURSUP.

Les futurs bacheliers qui souhaitent intégrer l'IFA doivent candidater sur Parcoursup pour l'un des 4 BTS dispensés par notre école :

- BTS MCO - Management Commercial Opérationnel
- BTRS NDRC - Négociation Digitale Relation Client
- BTS CG - Comptabilité Gestion
- BTS SAM - Support à l'Action Managériale

- **L'accompagnement de l'équipe commerciale**

Cette équipe se tient à votre disposition et pourra - au travers d'un entretien téléphonique centré sur votre projet professionnel - mieux cerner votre projet, l'état de vos réflexions et de vos démarches, envisager avec vous les pistes de recherches d'employeurs, etc. Elle est joignable par mail à l'adresse collective suivante :

relation-alternance@ifa-rouen.fr ou par téléphone au : **02.35.52.85.00**

N'hésitez pas à nous solliciter.

Nous mettrons tout en œuvre pour vous répondre et vous accompagner.

Nous nous tenons disponibles pour tout éclaircissement au regard du contexte actuel.

Consultez régulièrement notre site internet www.ifa-rouen.fr et nos réseaux sociaux pour vous tenir informés de l'évolution de la situation.

Les équipes de l'IFA

ETAPE 3

JE VALIDE MA DEMANDE ET J'ENREGISTRE MON IDENTIFIANT ET MOT DE PASSE

Vous avez fini votre saisie.

Dernière étape du formulaire, appuyez sur le bouton

VALIDER

Enregistrement

Vous êtes sur le point de valider votre préinscription.

Assurez-vous que les informations ci-dessus sont correctes : une fois votre candidature validée, vous ne pourrez la modifier qu'en accédant à votre espace candidat.

Obtenir ce récapitulatif au format PDF.

54AA12 872105 **E55A7E** 091F4F 

Pour valider votre candidature, veuillez recopier le code de confirmation en rouge :

Valider

Abandonner

Important !

Juste après avoir validé votre saisie, la fenêtre de confirmation suivante s'affiche :

Confirmation

Votre candidature a été enregistrée le 10/04/2020 à 23h08.

Le suivi de votre dossier est disponible en ligne en utilisant les informations ci-dessous :

Adresse <http://extranet.ifa-rouen.fr:8083/netypareo/index.php/preinscription/>
Identifiant Theo.TESTU
Mot de passe Votre mot de passe a été enregistré et sécurisé. En cas d'oubli, passez par « Mot de passe oublié » ou contactez le centre de formation.

Nous avons bien pris en compte votre demande. Votre dossier sera traité dans les meilleurs délais.

Terminer

C'est à cet endroit que **vous trouvez votre IDENTIFIANT**.

Pensez à le noter pour que vous puissiez revenir vous connecter sur votre espace personnel.

Votre MOT DE PASSE étant secret, il n'apparaît pas. Mais vous l'avez déjà enregistré quelque part.

En cas d'oubli, il faudra utiliser la fonction « mot de passe oublié » présentée ci-dessus.

C'est dans cette fenêtre qu'on vous rappelle l'adresse pour vous reconnecter à votre espace personnel pour :

- > compléter/corriger votre saisie (adresse, coordonnées personnelles, représentant légal...),
- > déposer ou redéposer des fichiers (photo, CV, LM, etc.)
- > suivre l'état d'avancement de votre dossier.

Parallèlement à cette fenêtre, vous recevez un **mail de confirmation** de transmission de votre dossier à l'IFA. Vérifiez que ce mail ne soit pas rangé dans vos spams et surtout c'est le moment de vous créer un dossier IFA Marcel Sauvage pour le ranger et le conserver.

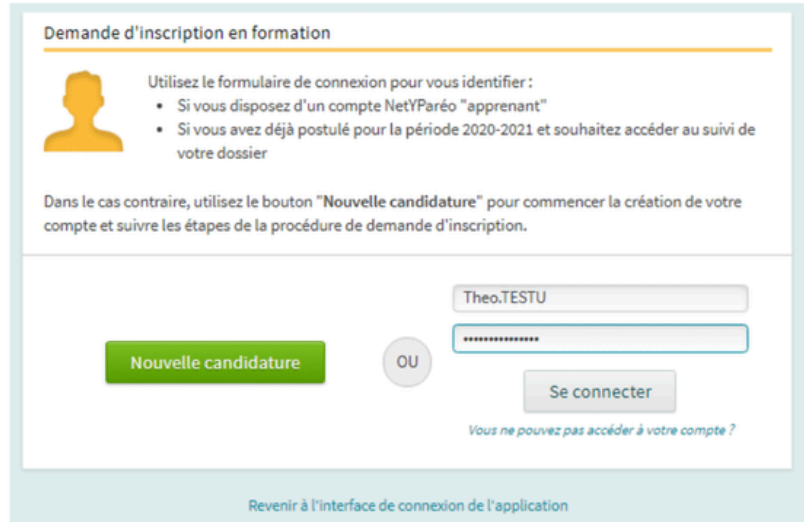
ETAPE 4

JE REVIENS DANS MON ESPACE PERSONNEL ET MODIFIE MON DOSSIER DE CANDIDATURE

Etape 4.1 – Je me reconnecte

Pour revenir dans votre espace personnel afin de modifier, compléter ou suivre votre dossier de candidature en ligne, connectez-vous à la page du site internet de l'IFA pour accéder à [l'inscription en ligne](#).

Saisissez votre Identifiant et votre mot de passe.



Demande d'inscription en formation

Utilisez le formulaire de connexion pour vous identifier :

- Si vous disposez d'un compte NetYParéo "apprenant"
- Si vous avez déjà postulé pour la période 2020-2021 et souhaitez accéder au suivi de votre dossier

Dans le cas contraire, utilisez le bouton "Nouvelle candidature" pour commencer la création de votre compte et suivre les étapes de la procédure de demande d'inscription.

Identifiant: Theo.TESTU

Mot de passe: *****

Nouvelle candidature OU **Se connecter**

[Vous ne pouvez pas accéder à votre compte ?](#)

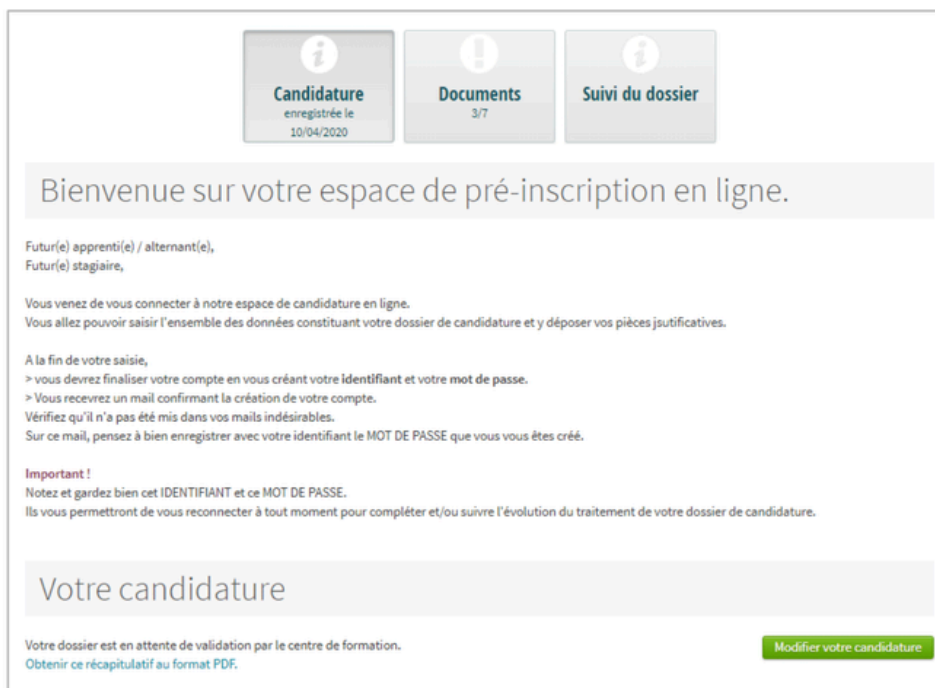
[Revenir à l'interface de connexion de l'application](#)

Etape 4.2 – Je modifie mon dossier

Vous arrivez sur la page d'accueil de votre espace personnel. Lisez-le attentivement.

Vous retrouvez les informations de votre candidature et le bouton **Modifier votre candidature** vous permettant de modifier les données que vous avez renseignées.

Modifiez autant que vous le voulez la(es) données que vous souhaitez mettre à jour.



Candidature
enregistrée le
10/04/2020

Documents
3/7

Suivi du dossier

Bienvenue sur votre espace de pré-inscription en ligne.

Futur(e) apprenti(e) / alternant(e),
Futur(e) stagiaire,

Vous venez de vous connecter à notre espace de candidature en ligne.
Vous allez pouvoir saisir l'ensemble des données constituant votre dossier de candidature et y déposer vos pièces justificatives.

A la fin de votre saisie,
> vous devrez finaliser votre compte en vous créant votre identifiant et votre mot de passe.
> Vous recevrez un mail confirmant la création de votre compte.
Vérifiez qu'il n'a pas été mis dans vos mails indésirables.
Sur ce mail, pensez à bien enregistrer avec votre identifiant le MOT DE PASSE que vous vous êtes créé.

Important !
Notez et gardez bien cet IDENTIFIANT et ce MOT DE PASSE.
Ils vous permettront de vous reconnecter à tout moment pour compléter et/ou suivre l'évolution du traitement de votre dossier de candidature.

Votre candidature

Votre dossier est en attente de validation par le centre de formation.
Obtenir ce récapitulatif au format PDF.

Modifier votre candidature

ETAPE 5

JE PEUX SUIVRE L'AVANCEMENT DE MON DOSSIER PAR L'IFA

Lorsque l'IFA a procédé au traitement et à l'intégration de votre candidature dans sa base de données des candidats à l'alternance, vous pourrez le voir immédiatement dans votre espace personnel :

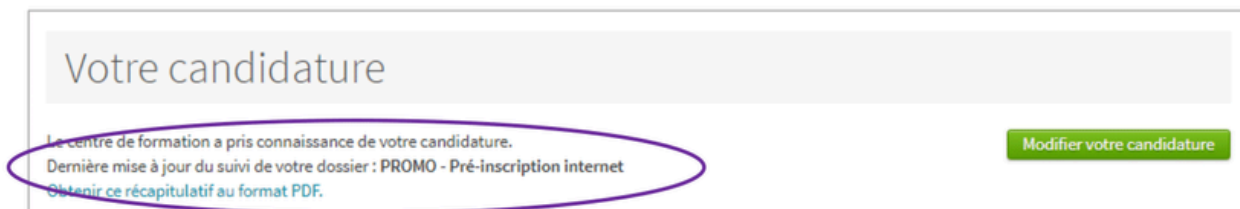
- par la date de mise à jour qui s'est actualisée sous la zone **Suivi du dossier**



Bienvenue sur votre espace de pré-inscription en ligne.

Futur(e) apprenti(e) / alternant(e),
Futur(e) stagiaire,

- par le changement d'état de votre dossier qui passe à **PROMO – Pré-inscription internet**.



Votre candidature

Le centre de formation a pris connaissance de votre candidature.
Dernière mise à jour du suivi de votre dossier : **PROMO - Pré-inscription internet**.
Cliquez sur ce récapitulatif au format PDF.

Modifier votre candidature

ETAPE 6

JE CONTACTE L'IFA REGULIEREMENT POUR LE TENIR INFORME DE L'AVANCEMENT DE MON PROJET

Félicitations.

Vous avez déposé votre dossier de candidat(e) en ligne.
Votre dossier a été intégré dans notre base de données des candidats à l'alternance.

Maintenant, il faut trouver l'employeur !

IMPORTANT !

**Un DOSSIER DE CANDIDATURE
ne vaut pas INSCRIPTION.**

> POUR LE(A) FUTUR(E) APPRENTI(E) / ALTERNANT(E)

L'inscription à l'IFA n'est définitive que lorsque le(a) candidat(e) a **trouvé un employeur** et/ou signé un contrat en alternance.

Deux contrats sont possibles :

- contrat d'apprentissage
- contrat de professionnalisation.

> POUR LE(A) STAGIAIRE DE LA FORMATION PROFESSIONNELLE

Votre inscription peut vous être confirmée après analyse de votre projet professionnel et son adéquation avec la formation visée. Vous êtes autorisé(e) à démarrer la formation sans pour autant avoir trouvé les terrains de stage pour effectuer les séquences / immersions professionnelles prévues dans votre parcours de formation.

Vous effectuerez ces démarches en début de formation avec l'appui des équipes pédagogiques.

IMPORTANT !

**Pendant la phase de recherche,
maintenir un contact régulier
avec les équipes de l'IFA.**

Il est primordial que les candidats nous tiennent informés de :

- l'avancée de leur projet (abandon ou réorientation, aboutissement d'un autre projet...),
- leurs démarches pour trouver un employeur : tenir un tableau de bord des recherches, liste des entreprises contactées, difficultés rencontrées, etc.).

ETAPE 7

JE SOLLICITE LES SERVICES D'ACCOMPAGNEMENT DE L'IFA

Afin de sécuriser la réussite du projet professionnel de nos futurs alternants, l'IFA vous invite chaleureusement à faire appel aux services d'aide et d'accompagnement suivants :

> **PARTICIPER** à nos **événements** de promotion

- Journées Portes Ouvertes (JPO)
- Réunions (ou visio-conférences) d'Information Filière
- Salons et forum

Pensez-y !

Télécharger sur notre site internet les **Essentiels Métiers** pour tout savoir sur les métiers auxquels préparent nos formations.

> **FAIRE APPEL** à notre **équipe commerciale**

Une équipe disponible et dédiée à l'accompagnement de nos candidats grâce à :

- la conduite d'entretien de projet professionnel
- l'envoi de votre CV à nos entreprises partenaires
- la recherche d'entreprises correspondant à votre projet professionnel

> **REALISER** un **mini-stage de découverte professionnelle**

- Dispositif de « pré-recrutement » permettant aux collégiens et lycéens d'effectuer des périodes d'immersion en entreprise pendant les périodes de vacances scolaires.
- Cette immersion de 1 à 5 jours vous permettra de :
 - découvrir la réalité de votre futur métier,
 - faire la connaissance de votre futur maître d'apprentissage,
 - et pourquoi pas de convaincre votre futur employeur de signer un contrat en alternance.;

> **Participer** à nos **jobdating** et/ou **ateliers Techniques de recherche d'emploi**

Ces activités vous permettront :

- d'améliorer la pertinence de votre CV/LM,
- de travailler l'efficacité de votre argumentaire dans votre recherche d'employeurs,
- de réaliser des simulations d'entretien d'embauche,
- de passer des entretiens avec des entreprises partenaires en recherche d'alternants.

Contactez-nous !

Le service Com' est à votre écoute pour vous orienter au mieux :

relation-alternance@ifa-rouen.fr
[02.35.52.85.00](tel:02.35.52.85.00)